



CONGRESO

ESTADO DE MÉXICO



INESLE

INSTITUTO
DE ESTUDIOS
LEGISLATIVOS

58. Naucalpan de Juárez





Naucalpan de Juárez

Datos socioeconómicos 2020

Censo de población y vivienda INEGI, 2020

Porcentaje de la población
total del Estado:

4.91%

(peso estatal)

Posición respecto al número de
habitantes:

4/125

(lugar estatal)

Población

834,434

personas

Hombres

402,495

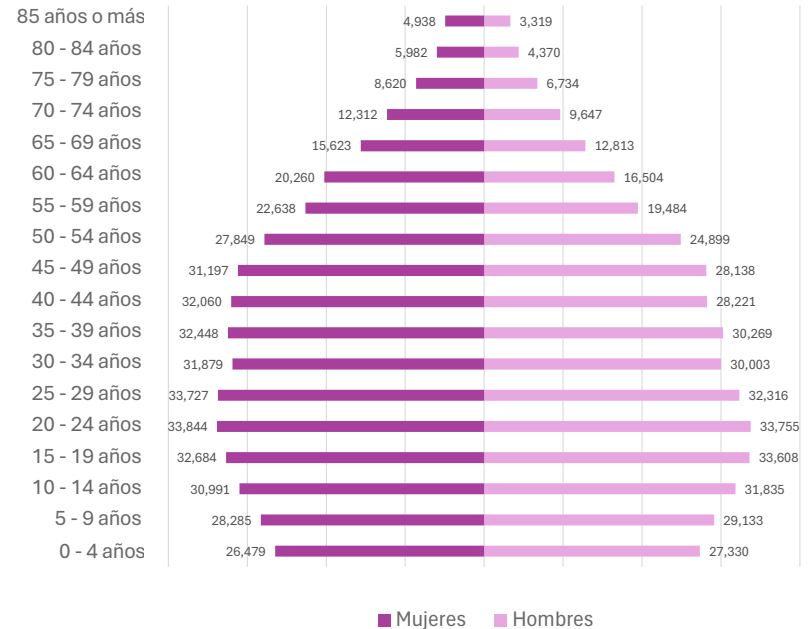
48.2%

Mujeres

431,939

51.8%

Pirámide poblacional



CONGRESO
ESTADO DE MÉXICO

INESLE

INSTITUTO
DE ESTUDIOS
LEGISLATIVOS

Naucalpan de Juárez



Capítulo 9000 Deuda Pública	\$296,471
Capítulo 8000 Participaciones y aportaciones	\$-
Capítulo 7000 Inversiones financieras	\$-
Capítulo 6000 Inversión Pública	\$26
Capítulo 5000 Bienes Muebles	\$3,329
Capítulo 4000 Transferencias y asignaciones	\$826,241
Capítulo 3000 Servicios generales	\$966,457
Capítulo 2000 Materiales y suministros	\$211,867
Capítulo 1000 Servicios personales	\$3,045,006

54.26%

Del total de egresos de la cuenta pública

Capítulo 1000

Servicios personales



Total de egresos

\$5,612,000.00



Capítulo 9000 Deuda Pública	\$180,236.3
Capítulo 8000 Participaciones y aportaciones	\$-
Capítulo 7000 Inversiones financieras	\$-
Capítulo 6000 Inversión Pública	\$694,223.9
Capítulo 5000 Bienes Muebles	\$12,806.0
Capítulo 4000 Transferencias y asignaciones	\$785,954.7
Capítulo 3000 Servicios generales	\$1,083,270.7
Capítulo 2000 Materiales y suministros	\$196,602.3
Capítulo 1000 Servicios personales	\$3,045,006.5

50.77%










Del total de egresos de la cuenta pública

Capítulo 1000
Servicios personales















Servicios básicos de vivienda

	Viviendas que no disponen de internet	33.33%
	Viviendas que no disponen de teléfono fijo	4.27%
	Viviendas que no disponen computadora	48.71%
	Viviendas que no disponen de agua	0.47%
	Viviendas que no disponen de drenaje ni sanitario	0.56%
	Viviendas que no disponen de electricidad	0.02%
	Viviendas que no disponen de lavadora	19.46%
	Viviendas que no disponen de refrigerador	8.71%
	Viviendas con piso de tierra	0.79%

Composición Social

	Población originaria	37.54%
	Población hablante de lengua indígena	2.24%
	Población económicamente activa	51.65%
	Población con alguna limitación o discapacidad	10.54%
	Población afiliada con alguna institución de salud	68.99%
	Hogares con jefa de familia	31.86%

Rezago educativo

	Años promedio de escolaridad	10.72
	Población analfabeta	2.32%
	Población de entre 6 y 11 años que no asiste a la escuela	0.50%
	Población con educación básica incompleta	5.69%



Censo de población y vivienda INEGI, 2020

Índice de Desarrollo Humano (IDH)

(Grado de progreso del municipio en factores sanitarios, educativos y económicos)



0.777



Subíndice de Educación (SE)

(Calidad de vida a través de la educación)

0.723

ALTO

Subíndice de Ingreso (SI)

(Obtención de recursos para gozar de una vida digna mediante el ingreso bruto Per cápita)



0.763

ALTO



Ingreso Corriente Total Per Cápita

3,881 (Promedio de ingreso que recibe una persona para subsistir)

Subíndice de Salud (SS)

(Esperanza de vida al nacer)



0.851

MUY ALTO



Índice de Rezago Social

-1.22 (Medida que agrega variables de educación, salud y vivienda en el hogar)

Grado de Rezago Social

Muy bajo





LA VIDA Y LA INTEGRIDAD



Feminicidio

0.62



Homicidio doloso

11.75



Homicidio culposo

8.78



Lesiones dolosas

300.79

EL PATRIMONIO



Robo de vehículo

289.04



Robo de negocio

142.99



Robo en transporte público

76.63



Robo a casa habitación

42.12



Robo a transeúnte total

297.30



Robo con violencia

557.98



Extorsión

18.31



La familia



Violencia familiar

171.35

La libertad personal



Secuestro

0.11

La sociedad



Trata de personas

0.53

La libertad y la seguridad social



Violación

17.68

Otros



Narcomenudeo

9.21



La vida y la integridad					
Años	2020	2021	2022	2023	2024
Feminicidios	1.07	1.91	1.26	0.62	0.62
Homicidios dolosos	16.15	15.92	18.48	13.48	11.75
Lesiones culposas	4.07	5.45	7.46	7.81	8.78
Lesiones dolosas	259.95	272.97	275.99	296.40	300.79





Presidencia



**Isaac Martín Montoya
Márquez**

**Partido
político**

PVEM-PT-morena

Sindicatura

Araceli Matehuala Reyes
PVEM-PT-morena

RP: Víctor Manuel Navarro Ruíz
PAN-PRI-PRD-NAEM

Regidurías

Jesús Rea Almaguer	PVEM-PT-morena
Guadalupe Mejía Olivares	PVEM-PT-morena
Antonio Fonseca León	PVEM-PT-morena
Ma. De la Luz Vega Rojas	PVEM-PT-morena
Paulo De Jesús Lara Zaavedra	PVEM-PT-morena
Alba María Milán Lara	PVEM-PT-morena
Francisco Gómez Cortés	PVEM-PT-morena
Ana Lilia Moreno García	PAN-PRI-PRD-NAEM
Eduardo Patricio Castro Bello	PAN-PRI-PRD-NAEM
Lucina Cortés Cornejo	PAN-PRI-PRD-NAEM
Ivette Pellón Coria	PAN-PRI-PRD-NAEM
Ana Ramírez Cendón	MC



Diputaciones locales

Distrito Local	Cabecera Local	Diputación	Grupo parlamentario
17	Huixquilucan de Degollado	Pablo Fernández de Cevallos González	PAN
30	Naucalpan de Juárez	Israel Espíndola López	morena
32	Naucalpan de Juárez	Elías Rescala Jiménez	PRI

Diputaciones federales

Dtto. Federal	Cabecera Federal	Diputación	Grupo parlamentario
22	Naucalpan De Juárez	Martha Amalia Moya Bastón	PAN
24	Naucalpan De Juárez	José Luis Durán Reveles	PVEM